

ALCO FIND

Digitális alkoholszonda

Üzemanyagcellás érzékel

Személyes és professzionális használatra

DA-7100

Használati Útmutató

- Üzemanyagcellás érzékelő
- 4 számjegyű kijelző háttérvilágítással
- Automatikus kikapcsolás
- Töltöttség ellenőrzés és kijelzés
- Fújás ellenőrző technológia



Figyelmeztetések

- Mielőtt használná a szondát, olvassa el használati utasítást és gyakorolja a mérést.
- A karbantartást és kalibrációt bízza szakemberre.
- Várjon legalább 20 percet miután evett, ivott vagy dohányzott. Ezen előírás be nem tartása pontatlan eredményre vezethet.
- A szájban maradt alkohol torzíthatja az eredményt
- Aromás italok, alkohol tartalmú szájsprék befolyásolhatják a mérést. Ebben az esetben várjon 20 percet vagy öblítse ki a száját tiszta vízzel.
- Ne fújjon cigaretta füstöt a szondába, mert az tönkre teheti az érzékelőt.
- Ne igyon ha vezet. Kis mennyiségű alkohol is hátrányosan befolyásolhatja vezetési képességeit.
- Célszerű a készüléket 12 havonta vagy 500 mérésenként kalibrálni.
- A készülék nem alkalmas annak megállapítására, hogy vezethet-e járművet. A gyártó és forgalmazó nem vállal semmilyen felelősséget a mért értékek pontosságára vonatkozóan.
- Ha hosszabb ideig nem használja a készüléket, vegye ki az elemeket. Hosszú üzemszünet után az első 3 mérés eredményét célszerű figyelmen kívül hagyni.
- A pontosság érdekében cseréljen elemet, ha a kijelző a lemerülő elemre figyelmeztet.
- Ha a mért érték nagyobb mint 0,1%BAC és azonnal újabb mérést indít, a felmelegedési idő hosszabb lehet.
- A mérést minden esetben az üzemi hőmérsékleten végezze.

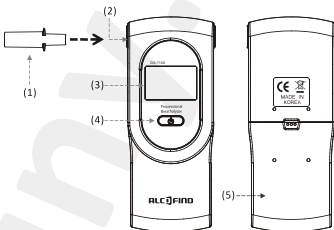
Bevezet

Köszönjük, hogy a személyes és professzionális használatra egyaránt alkalmas, igen nagy pontosságú DA-7100 típusú digitális alkoholszondát választotta. A készülék - többek között - kórházakban, iskolákban is használható. A kilélegzet levegő alapján határozza meg a becsült véralkohol szintet (BAC - Blood Alcohol Content) a tartós és megbízható üzemanyagcellás érzékelő.

A doboz tartalma

- ALCOFIND DA-7100 digitális alkoholszonda
- 2 db AAA méretű alkáli elem
- 6 db fúvóka
- Tok
- Csuklópánt
- Használati utasítás

1. Fúvóka
2. Fúvóka nyílás
3. Kijelző
4. Bekapcsolás és indítás
5. Elemtartó fedele

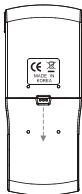


Beüzemelés

Helyezzen a készülékbe 2 db AAA méretű elemet, ügyelve a polaritásra.

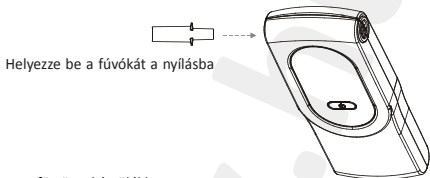


2 db AAA méretű elem (1,5V alkáli)



Gyenge erőfeszítés mellett húzza le a fedelet


Helyezze be a fúvókát a készülék oldalán található nyílásba. Ellenőrizze, hogy megfelelően csatlakozik-e. Mindenki külön fúvókát használjon.




Ne fújjon cigaretta füstöt a készülékbe.

A mérés végrehajtása



Nyomja meg a  gombot
Megjelenik az eddig végzett mérések száma,
majd elkezdődik a visszaszámlálás.



Ha a számláló eléri a nullát, egy dupla hangjelzés lesz hallható
majd megjelenik 3 vonal () és villog a "START" felirat.
Vegyen mély levegőt és fújjon 5 másodpercig, amíg újból
nem hall egy dupla hangjelzést.











Ha a mintavétel sikeres volt, a képen látható módon forognak
körbe a kijelző külső vonalai.



Néhány másodperc múlva (az alkoholszinttől függően) megjelenik
a becült BAC érték. A szám néhány másodpercig villog. Ha
szeretné megismételni a mérést, nyomja meg a START gombot az
újraindításhoz. A készülék 15-20 másodperc múlva automatikusan
kikapcsol.

Étel- ill. italfogyasztás vagy dohányzás után várjon legalább 20 percet a méréssel.

Kijelzés megjelenés üzenetek és hibahárítás

ÜZENET	MIT JELENT?	TEENDŐ
	Teli elemek	Nem szükséges
	Kifogyott elem: Figyelmeztet, ha a töltöttség alacsony. A készülék még működőképes, de célszerű a régiakat új elemre cserélni.	Cseréljen elemet
	Az elemek teljesen kimerültek.	Haladéktalanul cseréljen elemet
	Ha a minta túl kevés vagy nem megfelelő erősséggel fújtak.	Nyomja meg a  gombot a mérés megismétléséhez
	30 másodpercen belül nem fújtak bele a készülékbe.	Nyomja meg a  gombot a mérés megismétléséhez
	A készüléket nem az üzemi hőmérsékleten (5~40 °C) használják	Ismételje meg a mérést a megfelelő hőmérséklet elérése után.

Műszaki paraméterek

Mérési tartomány	0,00 ~ 0,50%BAC
	0,00 ~ 5,00‰
	0,00 ~ 2,50mg/l
Pontosság	+/- 0,005%BAC (0,1% BAC, 25°C)
	+/- 0,05‰ (1,0‰BAC, 25°C)
	+/- 0,025mg/l (0,50mg/l BAC, 25°C)
Felmelegedési idő	15 másodpercen belül (0,05% BAC)
Válaszidő	10 másodpercen belül (0,05% BAC)
Érzékelő	Professzionális üzemyanyagcellás érzékelő
Áramellátás	2 db AAA méretű alkáli elem
Elem élettartama	Kb. 1000 mérés
Méretek	48mm x 120mm x 20mm
Súly	93g elemekkel együtt
Kalibráció	12 havonta vagy 500 mérésenként
Üzemi hőmérséklet	5 ~ 40°C